

**ОТЧЕТ
ОБ ИСПОЛНЕНИИ УЧРЕЖДЕНИЕМ ПЛАНА ЕГО ФИНАНСОВО-ХОЗЯЙСТВЕННОЙ ДЕЯТЕЛЬНОСТИ**

на 1 января 2024 г.

Учреждение муниципальное бюджетное дошкольное образовательное учреждение Петрозаводского городского округа "Детский сад № 70 "Цветик-семицветик"

Обособленное подразделение _____

Учредитель Комитет социального развития _____

Наименование органа, осуществляющего полномочия учредителя _____

Вид финансового обеспечения (деятельности) собственные доходы учреждения _____

Периодичность: квартальная, годовая _____

Единица измерения: руб _____

	КОДЫ
Форма по ОКУД	0503737
Дата	01.01.2024
по ОКПО	51327671
по ОКТМО	86701000
по ОКПО	24884541
Глава по БК	111
	2
по ОКЕИ	383

1. Доходы учреждения

Наименование показателя	Код строки	Код аналитики	Утверждено плановых назначений	Исполнено плановых назначений					Сумма отклонения
				через лицевые счета	через банковские счета	через кассу учреждения	некассовыми операциями	итого	
1	2	3	4	5	6	7	8	9	10
Доходы - всего	010		5 110 672,68	5 110 672,68	-	-	-	5 110 672,68	-
Доходы от оказания платных услуг (работ), компенсаций затрат	040	130	5 110 406,44	5 110 406,44	-	-	-	5 110 406,44	-
Штрафы, пени, неустойки, возмещения ущерба	050	140	266,24	266,24	-	-	-	266,24	-

2. Расходы учреждения

Форма 0503737 с.2

Наименование показателя	Код строки	Код аналитики	Утверждено плановых назначений	Исполнено плановых назначений					Сумма отклонения
				через лицевые счета	через банковские счета	через кассу учреждения	некассовыми операциями	итого	
1	2	3	4	5	6	7	8	9	10
Расходы - всего	200	X	5 113 548,64	5 112 607,12	-	-	-	5 112 607,12	941,52
в том числе:									
Расходы на выплаты персоналу в целях обеспечения выполнения функций государственными (муниципальными) органами, казенными учреждениями, органами управления государственными внебюджетными фондами	200	100	3 729 619,22	3 729 619,22	-	-	-	3 729 619,22	-
Расходы на выплаты персоналу казенных учреждений	200	110	3 729 619,22	3 729 619,22	-	-	-	3 729 619,22	-
Фонд оплаты труда учреждений	200	111	2 872 076,76	2 872 076,76	-	-	-	2 872 076,76	-
Взносы по обязательному социальному страхованию на выплаты по оплате труда работников и иные выплаты работникам учреждений	200	119	857 542,46	857 542,46	-	-	-	857 542,46	-
Закупка товаров, работ и услуг для обеспечения государственных (муниципальных) нужд	200	200	1 383 831,31	1 382 889,79	-	-	-	1 382 889,79	941,52
Иные закупки товаров, работ и услуг для обеспечения государственных (муниципальных) нужд	200	240	1 383 831,31	1 382 889,79	-	-	-	1 382 889,79	941,52
Прочая закупка товаров, работ и услуг	200	244	1 383 831,31	1 382 889,79	-	-	-	1 382 889,79	941,52
Иные бюджетные ассигнования	200	800	98,11	98,11	-	-	-	98,11	-
Уплата налогов, сборов и иных платежей	200	850	98,11	98,11	-	-	-	98,11	-
Уплата иных платежей	200	853	98,11	98,11	-	-	-	98,11	-
Результат исполнения (дефицит / профицит)	450	x	-2 875,96	-1 934,44	-	-	-	-1 934,44	x

3. Источники финансирования дефицита средств учреждения

Форма 0503737 с. 3

Наименование показателя	Код строки	Код аналитики	Утверждено плановых назначений	Исполнено плановых назначений					Сумма отклонения
				через лицевые счета	через банковские счета	через кассу учреждения	некассовыми операциями	итого	
1	2	3	4	5	6	7	8	9	10
Источники финансирования дефицита средств - всего (стр. 520 + стр. 590+ стр. 620 + стр. 700 + стр. 730 + стр. 820 + стр. 830)	500		2 875,96	1 934,44	-	-	-	1 934,44	941,52
в том числе:									
<i>Внутренние источники</i>	520		-	-	-	-	-	-	-
из них:									
Курсовые разницы	520	171	-	-	-	-	-	-	-
Поступление денежных средств и их эквивалентов (+)		510	-	-	-	-	-	-	-
Выбытие денежных средств и их эквивалентов (-)		610	-	-	-	-	-	-	-
Увеличение стоимости ценных бумаг, кроме акций и иных финансовых инструментов		520	-	-	-	-	-	-	-
Уменьшение стоимости ценных бумаг, кроме акций и иных финансовых инструментов		620	-	-	-	-	-	-	-
Уменьшение стоимости акций и иных финансовых инструментов		630	-	-	-	-	-	-	-
Увеличение задолженности по ссудам и бюджетным кредитам		540	-	-	-	-	-	-	-
Уменьшение задолженности по ссудам и бюджетным кредитам		640	-	-	-	-	-	-	-
Увеличение внутренних долговых обязательств		710	-	-	-	-	-	-	-
Уменьшение внутренних долговых обязательств		810	-	-	-	-	-	-	-
<i>Движение денежных средств</i>	590	x	-	-	-	-	-	-	-
поступление денежных средств прочие	591	510	-	-	-	-	-	-	-
выбытие денежных средств	592	610	-	-	-	-	-	-	-
<i>Внешние источники</i>	620		-	-	-	-	-	-	-
из них:									
Увеличение стоимости ценных бумаг, кроме акций и иных финансовых инструментов	620	520	-	-	-	-	-	-	-
Уменьшение стоимости ценных бумаг, кроме акций и иных финансовых инструментов	620	620	-	-	-	-	-	-	-
Увеличение задолженности по ссудам и бюджетным кредитам	620	540	-	-	-	-	-	-	-
Уменьшение задолженности по ссудам и бюджетным кредитам	620	640	-	-	-	-	-	-	-
Увеличение внешних долговых обязательств	620	720	-	-	-	-	-	-	-
Уменьшение внешних долговых обязательств	620	820	-	-	-	-	-	-	-
<i>Изменение остатков средств</i>	700	x	2 875,96	1 934,44	-	-	-	1 934,44	941,52
увеличение остатков средств, всего	710	510	-	-6 233 643,30	-	-	-	-6 233 643,30	x
уменьшение остатков средств, всего	720	610	-	6 235 577,74	-	-	-	6 235 577,74	x
<i>Изменение остатков по внутренним оборотам средств учреждения</i>	730	x	-	-	-	-	-	-	-
в том числе:									
увеличение остатков средств учреждения	731	510	-	-	-	-	-	-	x
уменьшение остатков средств учреждения	732	610	-	-	-	-	-	-	x
<i>Изменение остатков по внутренним расчетам</i>	820	x	-	-	-	-	-	-	-
в том числе:									
увеличение остатков по внутренним расчетам (Кт 030404510)	821		-	-	-	-	-	-	-
уменьшение остатков по внутренним расчетам (Дт 030404610)	822		-	-	-	-	-	-	-

Наименование показателя	Код стр-о-ки	Код аналитики	Утверждено плановых назначений	Исполнено плановых назначений					Сумма отклонения
				через лицевые счета	через банковские счета	через кассу учреждения	некассовыми операциями	итого	
1	2	3	4	5	6	7	8	9	10
<i>Изменение остатков расчетов по внутренним привлечением средств</i>	830	x	-	-	-	-	-	-	-
в том числе:									
увеличение расчетов по внутреннему привлечению остатков средств (Кт 030406000)	831		-	967 276,19	-	-	-	967 276,19	-967 276,19
уменьшение расчетов по внутреннему привлечению остатков средств (Дт 030406000)	832		-	-967 276,19	-	-	-	-967 276,19	967 276,19

4. Сведения о возвратах остатков субсидий и расходов прошлых лет


Наименование показателя	Код строки	Код аналитики	Произведено возвратов				
			через лицевые счета	через банковские счета	через кассу учреждения	некассовыми операциями	итого
1	2	3	4	5	6	7	8
Возвращено остатков субсидий прошлых лет, всего	910	x	-	-	-	-	-
Возвращено расходов прошлых лет, всего	950		-	-	-	-	-

Руководитель



Кочкина И. В.
(расшифровка подписи)

Руководитель
финансово-экономической службы



Кривда М. В.
(расшифровка подписи)

Главный бухгалтер

(подпись)


Ануфриева И.А.
(расшифровка подписи)

Централизованная бухгалтерия

(наименование, ОГРН, ИНН/КПП, местонахождение)

Руководитель
(уполномоченное лицо)

(должность)

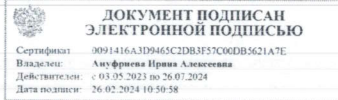


(подпись)

(расшифровка подписи)

Исполнитель

(должность)



(подпись)

(расшифровка подписи)

(телефон, e-mail)

01 января 2024

Документ подписан электронной подписью.
Ответственный специалист ЦБ (Ануфриева Ирина Алексеевна, Сертификат: 0091416A3D9465C2DB3F57C00DB5621A7E, Действителен: с 03.05.2023 по 26.07.2024), Руководитель централизованной бухгалтерии (Гикина Елена Михайловна, Сертификат: 41E5B400D0ADFE7CB13F8EDBFEEF59B1, Действителен: с 17.02.2023 по 12.05.2024), Начальник планового отдела (Кривда Мария Владимировна, Сертификат: 7AE11CB468BDF4BA2F02F096DEA20E96, Действителен: с 12.02.2024 по 07.05.2025), Руководитель (Кочкина Ирина Витальевна, Сертификат: 0B70246FAF3644428316A362D15ACDF3, Действителен: с 22.05.2023 по 14.08.2024)